



## FBI Edit FlexGrid

### Editare il contenuto di una FlexGrid

[http://www.vbsimple.net/userctrls/usrcrtl\\_07.htm](http://www.vbsimple.net/userctrls/usrcrtl_07.htm)

Difficoltà:   2 / 5

Il controllo **FBI Edit FlexGrid** può essere collegato ad un controllo MS FlexGrid per consentire le modifiche dei dati nelle singole celle. Il controllo da sé stesso riconosce il carattere, lo stile ed i colori utilizzati per la cella selezionata.



L'operazione di modifica può essere richiamata sia tramite codice che tramite doppio click con il mouse ma anche premendo il tasto F2. Se la proprietà **AutoEdit** è impostata su True allora ogni tasto numerico oppure corrispondente ad una lettera dell'alfabeto attiverà la modalità di modifica.




È anche possibile richiamare un menu Popup contenente le voci:

- **Modifica**  
In grado di richiamare la modalità di editazione
- **Taglia**  
Copia il contenuto della cella corrente negli [appunti](#), eliminando il contenuto originale della cella.
- **Copia**  
Copia il contenuto della cella corrente negli appunti di Windows.
- **Incolla**  
Incolla il contenuto degli appunti di Windows nella cella corrente.
- **Elimina dati**  
Elimina il contenuto della cella corrente.
- **Annulla**  
Annulla l'ultima operazione di modifica dei dati delle celle, ripristinandone quindi il valore precedente alla modifica.



Mediante il menu di Popu è anche consentito, in base al valore della proprietà **EditFixedCells**, modificare il contenuto di una cella fissa quali le intestazioni di colonna, che non può essere modificata altrimenti. Il menu di popup può essere disattivato mediante la proprietà **MenuPopup**.

## Proprietà

-  Utilizzabile in fase di progettazione
-  Accessibile in lettura in fase di esecuzione
-  Accessibile in scrittura in fase di esecuzione

- **AutoEdit** As Boolean **PLS**  
Restituisce o imposta un valore che determina se sarà consentito modificare il contenuto della cella semplicemente premendo un tasto.
  - **AutoSelect** As Boolean **PLS**  
Restituisce o imposta un valore che determina se il testo della cella sarà automaticamente selezionato nell'operazione di modifica.
  - **EditFixedCells** As Boolean **PLS**  
Restituisce o imposta un valore che consente di modificare mediante il menu Popup il contenuto delle celle fisse.
  - **Enabled** As Boolean **PLS**  
Restituisce o imposta un valore che determina se un oggetto è in grado di rispondere a eventi generati dall'utente.
  - **Griglia** As MSFlexGrid **LS**  
Restituisce o imposta un riferimento alla griglia FlexGrid da collegare.
  - **MenuPopup** As Boolean **PLS**  
Restituisce o imposta un valore che determina la possibilità di utilizzare il menu di
- 

## Metodi

- **AboutBox**  
Tipo di metodo: **Sub**  
Parametri richiesti: (nessuno)  
Definizione: **Sub AboutBox()**  
Visualizza le informazioni sul controllo.
  - **Edit**  
Tipo di metodo: **Sub**  
Parametri richiesti: **ByVal Testo** As Variant (opzionale)  
Definizione: **Sub Edit([ByVal Testo = Null])**  
Viene generato quando viene attivata la fase di modifica.
  - **Undo**  
Tipo di metodo: **Sub**  
Parametri richiesti: (nessuno)  
Definizione: **Sub Undo()**  
Annulla l'ultima operazione di modifica dei dati nelle celle.
- 

## Eventi

- **Cancel**

*Parametri richiesti:* (nessuno)

*Definizione:* **Event *Cancel*()**

*Viene generato quando l'operazione di modifica è abbandonata.*

Evento generato in caso di abbandono dell'operazione di modifica ad esempio perché l'utente ha premuto il tasto ESC oppure ha cliccato su una cella diversa.

- **Change**

*Parametri richiesti:* (nessuno)

*Definizione:* **Event *Change*()**

*Viene generato quando l'operazione di modifica è confermata ed i dati nella cella sono modificati.*

Generato dopo la conferma dei dati inseriti nel controllo di modifica.

- **Edit**

*Parametri richiesti:* **ByRef Value As String**

*Definizione:* **Event *Edit*(ByRef Value As String)**

*Viene generato quando viene attivata la fase di modifica.*

Generato prima che si attivi l'operazione di modifica. Il parametro Value consente di recuperare il valore della cella che si sta modificando e di modificarlo, comunicando quindi alla cella il nuovo valore.

## Note

Non è possibile richiedere la modifica delle celle fisse (le intestazioni di riga e colonna) senza utilizzare il menu di Popup. Pertanto l'impostazione al valore False del menu di Popup rende inutile il valore della proprietà **EditFixedCells**.

Il controllo rispetta lo stile di scrittura e formattazione del testo nella cella originaria con l'unica eccezione che il testo è sempre allineato in alto. Se la cella possiede un allineamento proprio il controllo di modifica otterrà tale allineamento. In caso di valore non specificato verrà fatta un'analisi del contenuto: i numeri saranno sempre allineati a destra, mentre tutti gli altri tipi di testo saranno allineati a sinistra.

Proprio perché il controllo rispetta le regole di formattazione del controllo MSFlexGrid, l'impostazione di una cella con colore di sfondo (**CellBackColor**) nero puro (&H000000) comporta la disattivazione di tale colore e l'uso del colore generico specifico nella proprietà **BackColor** della griglia stessa. Si tratta di un comportamento della griglia e non di un errore.

È possibile richiedere le operazioni del menu di popup mediante tastiera:

- **F2** attiva la modalità di editazione (*Modifica* nel menu Popup)
- **SHIFT+Delete** Taglia i dati dalla cella corrente e li inserisce negli appunti di Windows (*Taglia* nel menu Popup)
- **CTRL+Insert** Copia i dati dalla cella corrente negli appunti di Windows (*Copia* nel menu Popup)
- **SHIFT+Insert** Incolla i dati dagli appunti di Windows nella cella corrente (*Incolla* nel menu Popup)

- **Delete** elimina il contenuto della cella corrente (*Elimina dati* nel menu Popup)

Se la proprietà ***AutoEdit*** è impostata su True, allora ogni tasto alfabetico e numerico attiverà l'operazione di modifica con il valore corrispondente al tasto premuto, in stile foglio di Excel.

[Fibia FBI](#)

5 Settembre 2002



[Torna all'indice dei Controlli utente](#)

---